

Adozione Testi Scolastici 2024/25

Istruzioni operative dedicate ai possessori di Argo Alunni

Telexitalia conc. Argo per assistenza 068175504

Questa guida è dedicata a tutte le scuole che utilizzando il programma Adozioni Testi Scolastici, il programma Argo Alunni.

In particolare, vogliamo esporre i passaggi funzionali utili alla fase preparatoria dei dati su Alunni successive preparazioni su Adozioni testi Scolastici.

Scelta del metodo di lavoro

METODO A (docenti + segreteria) consigliato

La segreteria demanda le operazioni adozionali ai docenti ed ai coordinatori di classe della scuola

- I docenti e/o i coordinatori fanno tutto il lavoro; la segreteria dovrà solo correggere eventuali incongruenze residue e inviare i dati all'AIE.
- La segreteria mantiene il completo controllo su tutta la fase adozionale e al termine può bloccare le attività dei docenti.
- L'associazione delle materie Argo – AIE è più semplice, perché si sceglierà tra le sole materie studiate nell'anno scolastico.

Occorre effettuare il passaggio (automatico) di classi e le materie ai docenti per il 2024/25 su Alunni, si potrà optare per il passaggio diretto o per lo slittamento delle classi su tutti i livelli.

METODO B (solo segreteria)

Le adozioni sono effettuate unicamente dalla segreteria; i docenti partecipano alla fase adozionale, unicamente attraverso le stampe delle proposte di variazione che poi consegneranno alla segreteria.

- Si occuperà di fare tutto il lavoro la segreteria, partendo dalle proposte di variazione carteece aggiornate dai docenti.
- L'associazione delle materie Argo – AIE , si dovrà fare scegliendo tra tutte le materie della scuola.









Non occorre effettuare l'attribuzione classi-materie ai docenti per il 2024/25.

Guida rapida adozioni, per il docente

Solo scuole con Sculanext in licenza e che hanno adottato il metodo consigliato (A)

Sei un docente ?

Accedi con le stesse credenziali del registro e applicando le proposte di adozione per le tue classi e materie, per il prossimo anno.

1. Accedi, seleziona  Adozioni per classe quindi scegli la scuola.
2. Osserva le classi in cui insegnerai nell'anno 2024/25; ora clicca su  per selezionare una classe.
3. Nella finestra di lavoro, seleziona in basso i testi (che corrispondono alla materia che insegni) per riconfermarli nella classe nel nuovo anno, usando il pulsante  (se sei un coordinatore di classe , potrai operare su tutte le materie della classe).
4. Per adottare testi prelevandoli dal catalogo libri della scuola clicca sul pulsante .
5. Per aggiungere testi dal catalogo AIE (non ancora presenti nell'archivio scolastico) oppure testi occasionali non presenti nel catalogo, clicca su sul pulsante  è quindi su  e quindi opta per  .