

Adozione testi Scolastici 2022/23

Istruzioni operative riservate ai possessori di Argo Alunni

Premessa

L'adozione dei libri di testo nelle scuole di ogni ordine e grado, è disciplinato dalla Nota ministeriale n. 5022 del 28 Febbraio 2022 concernente l'adozione dei libri di testo nelle scuole di ogni ordine e grado per anno scolastico 2022/2023

Le adozioni dei testi scolastici, da effettuarsi nel rispetto dei tetti di spesa stabiliti per le scuole secondarie di primo e secondo grado, o l'eventuale scelta di avvalersi di strumenti alternativi ai libri di testo, sono deliberate dal collegio dei docenti, per l'a.s. 2022/2023, entro la seconda decade di maggio c.a. per tutti gli ordini e gradi di scuola.

La comunicazione dei dati adozionali andrà effettuata, entro il **7 giugno 2022**.

Fase 1 (segreteria su Alunni WEB)

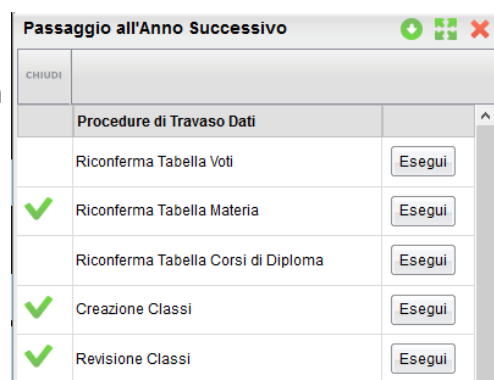
a) Si preparano le strutture classi/materie per l'a.s. 2022/23.

Altro | Procedure Annuali | Passaggio ad a.s. successivo, confermare la migrazione dei dati dall'a.s. 2021/22 al 2022/23.

Si effettua il passaggio delle materie e delle classi.

Se necessario, con la Revisione Classi, immettere, nel nuovo anno, le classi di nuova formazione, o effettuare spostamenti di corso etc.

NOTA: Non effettuato, il passaggio delle *schede annuali*.

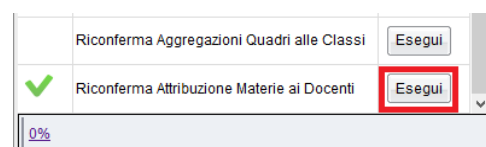


Passaggio all'Anno Successivo	
CHIUDI	
Procedure di Travaso Dati	
	Riconferma Tabella Voti <input type="button" value="Esegui"/>
✓	Riconferma Tabella Materia <input type="button" value="Esegui"/>
	Riconferma Tabella Corsi di Diploma <input type="button" value="Esegui"/>
✓	Creazione Classi <input type="button" value="Esegui"/>
✓	Revisione Classi <input type="button" value="Esegui"/>

b) Si avvia il passaggio automatico delle aggregazioni classi-materie ai docenti

Nella stessa procedura di prima:

scorrere in basso il menu, per avviare: *riconferma delle materie nelle classi per i docenti*.



	Riconferma Aggregazioni Quadri alle Classi	<input type="button" value="Esegui"/>
✓	Riconferma Attribuzione Materie ai Docenti	<input type="button" value="Esegui"/>

0%

c) Se necessario, si modificano le attribuzioni delle materie ai docenti per l'anno successivo



Da Curriculum | Attribuzione materie | Docenti, selezionare in alto anno 2022/2023.


In questa procedura si potranno correggere/integrare (solo se necessario), le aggregazioni dei docenti alle classi e alle materie per anno scolastico 2022/23.



Si raccomanda la massima attenzione ad assegnare ai docenti le effettive materie presenti nel quadro orario della classe del nuovo anno.

Fase 2 (segreteria su Adozione testi Scolastici)




La segreteria accede Su Adozione testi Scolastici:

1. Cliccare su . La struttura della scuola è quella di Argo Alunni. Verificare le scuole presenti abbiano il *codice ministeriale corretto* (ricercare la scuola sull'archivio AIE  ed accertarsi che sia presente).





Disattivare eventuali scuole fittizie da non inviare (pulsante  e quindi togliere il flag Invia ad AIE).


2.  Verificare che le sedi della scuola abbiamo codici ministeriali reali e corretti; se necessario, ricercare i codici AIE con il pulsante  ed ev. sostituire il codice errato con quello AIE.

Le sedi fittizie o senza classi, dovranno essere disattivate ed escluse dal flusso come al punto 2.

3. Cliccare su  (importa adozioni AIE) per importare le adozioni dell'anno precedente. Selezionare la scuola per cui si vuole effettuare l'importazione e cliccare su  per procedere.
4. Allineare tutte le classe AIE anno precedente con le corrispettive ARGO sempre dell'anno precedente usando la lente .

Prima di andare Avanti è fondamentale ricontrollare che gli allineamenti siano corretti.

Allinea Classi - a.s. 2021/2022						INDIETRO	AVANTI
CLASSE AIE ↑ 1	SPECIALIZZAZIONE AIE ↑ 2	TIPO	CODSPE	CODSPR	CLASSE ARGO	AZIONI	
1A	30 ORE DI ORARIO ORDINARIO (INGLESE_FRANCESE)	MM	INGFRA	30	1A MUSICALE		
1B	30 ORE DI ORARIO ORDINARIO (INGLESE_FRANCESE)	MM	INGFRA	36ORE	1B TEMPO NORMALE		

5. Allineare tutte le materia AIE dell'anno precedente, con le materie ARGO sempre dell'anno precedente, usando la lente .

Allinea Materie - a.s. 2021/2022			INDIETRO	IMPORTA LIBRI
DESCRIZIONE MATERIA AIE ↑ 1	DESCRIZIONE MATERIA ARGO		AZIONI	
ARTE E IMMAGINE - CORSI	ARTE E IMMAGINE			
FRANCESE CORSI (GRAMMATICA)	FRANCESE			

E' possibile allineare una materia AIE a una o più materie Argo (ad es. il *libro della prima classe* nelle scuole primarie).

Allinea Materie - a.s. 2021/2022		INDIETRO	IMPORTA LIBRI
DESCRIZIONE MATERIA AIE ↑ 1	DESCRIZIONE MATERIA ARGO	AZIONI	
IL LIBRO DELLA PRIMA CLASSE	ITALIANO, STORIA, GEOGRAFIA, MATEMATICA, MUSICA		

Oppure, si può allineare una o più materie AIE alla stessa materia Argo (ed. varie tipologie AIE di inglese con la sola materia Inglese)

Allinea Materie - a.s. 2021/2022		INDIETRO	IMPORTA LIBRI
DESCRIZIONE MATERIA AIE ↑ 1	DESCRIZIONE MATERIA ARGO	AZIONI	
INGLESE - LETTURE - CIVILTÀ CONVERSAZIONE	INGLESE		
INGLESE CORSI (GRAMMATICA)	INGLESE		

Questo passaggio è fondamentale per la gestione delle adozioni da parte dei docenti.

Al termine Procedere con la fase finale: [IMPORTA LIBRI](#)


- Riconfermare le strutture e le adozioni per l'anno successivo; selezionate la scuola e il pulsante .
- Verificare/Aggiornare la tabella classi ; saranno mostrate le classi Argo dell'anno successivo.

SCUOLA SECONDARIA I GRADO - RGIC000000 - a.s. 2022/2023									INDIETRO
CLASSE ↑ 1	SPECIALIZZAZIONE	TIPO	SPEC.	SPER	N. ALUNNI	ALUNNI IPOVEDENTI	ALUNNI NON VEDENTI	ALUNNI DISLESSICI	AZIONI
1A	MUSICALE	MM	30OREI		23	2	3	7	
1B	TEMPO NORMALE	MM	INGFRA	36ORE	33	1	1	1	

Verificare che in ogni classe ci sia la specializzazione/sperimentazione AIE, in caso contrario immetterla con il pulsante (dato obbligatorio).

Aggiornare il numero di alunni nelle classi del nuovo anno (tra 1 e 33); se disponibile, verrà proposto quello dell'anno precedente.

Immettere per tutte le classi il numero di alunni ipovedenti, non vedenti e dislessici per classe.









8.  Verificare/Aggiornare la tabella materie; saranno mostrate le materie Argo dell'anno successivo e le materie AIE corrispondenti.

MATERIA ↑ 1	MATERIA AIE	AZIONI
ARTE E IMMAGINE	ARTE E IMMAGINE - CORSI	 

9. Verificare che tutte le materie Argo per le quali sono previste adozioni, siano collegate ad una o più materie AIE.


Fase 3 (docenti su Adozione testi Scolastici)

I Docenti, applicano le proposte di adozione per le proprie classi e materie, per il prossimo anno.



1. Il docente accede, seleziona  quindi sceglie la scuola.
2. Vede le classi in cui insegna nell'anno successivo. Clicca su  per selezionare una classi.
3. Nella finestra di lavoro, il docente, seleziona in basso i testi (che corrispondo alla materia che insegna il docente) per riconfermarli nella classe nel nuovo anno, usando il pulsante  (i coordinatori operano, su tutte le materie della classe).
4. Per adottare testi prelevandoli dal catalogo libri della scuola clicca sul pulsante .
5. Per aggiungere testi dal catalogo AIE (non ancora presenti nell'archivio scolastico) oppure testi occasionali non presenti nel catalogo, il docente clicca su sul pulsante  è quindi su  e quindi opta per  .



Fase 4 (Segreteria su Adozione testi Scolastici)

Si chiude la fase adozionale, la segreteria blocca l'accesso ai docenti, corregge ev. Anomalie ed invia i dati all'AIE.

-  Al termine della fase temporale prevista dalla scuola per le variazioni, (opzionalmente) si blocca l'accesso alle classi da parte dei docenti, con la procedura blocco/sblocco .

Lista Classi - PZMM82601C - a.s. 2022/2023

<input type="checkbox"/>	CLASSE	SEDE	SPECIALIZZAZIONE	TIPO	SPEC.	SPER	TESTI ADOTTATI	BLOCCATA
<input type="checkbox"/>	1A	"SCUOLA SECONDARIA I GRADO - TEMPO NORMALE - VILLA D'AGRI	MUSICALE	MM	30OREI		13	
<input type="checkbox"/>	2A	"SCUOLA SECONDARIA I GRADO - TEMPO NORMALE - VILLA D'AGRI	MUSICALE	MM	INGFRA	30	14	

- Verificare i libri proposti dai docenti, utilizzando le procedure adozione per classe  o per libro , ed in particolare lo stato di possesso, d'uso, di consigliato e d'acquisto d'ogni libro per ciascuna classe.

- Andare nella procedura  Esportazione per A.I.E.

- Correggere eventuali anomalie segnalate dal programma con delle indicazioni in rosso.

- Specificare su ogni classe e per ogni livello scolastico, la classe AIE dell'anno precedente, corrispondente alla classe selezionata; se è una classe di nuova formazione, indicare NUOVA CLASSE.

- Se sono stati specificati testi fuori catalogo con il flag acquistare, viene prodotto un elenco con i testi da sistemare. Andare su Adozioni per Testo, e per questi testi, togliere il flag acquistare dalle classi.

- Se tutti i controlli hanno danno esito positivo, procedendo con , il programma estrae il flusso AIE (con il flag esporta per AIE attivo in tabella Scuole), e lo salva in locale in formato .ZIP; contemporaneamente viene inviata una e-mail all'AIE con i dati della scuola.

Il file per l'a.s. 2022/2013 potrà essere inviato solo a partire dal 28 Maggio 2022.