

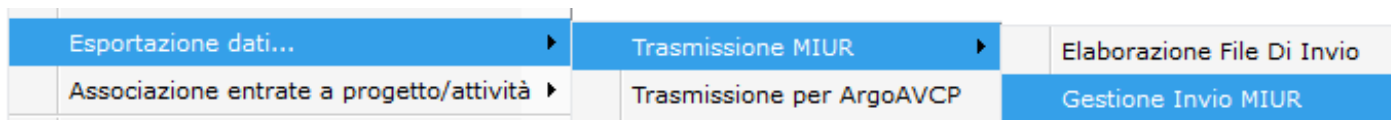
## Invio dati flussi Finanziari al MIUR

### Indice generale

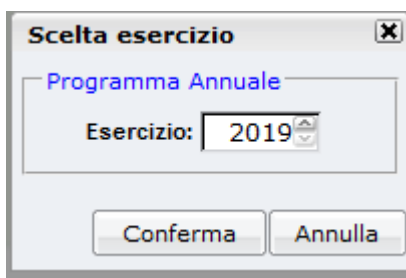
Gestione Invio Dati Miur.....	1
Storico invio.....	3
Invio nuovo flusso.....	4
Reinvio.....	4
Eliminazione Flusso.....	4
Verifica su Sidi.....	5

### Gestione Invio Dati Miur

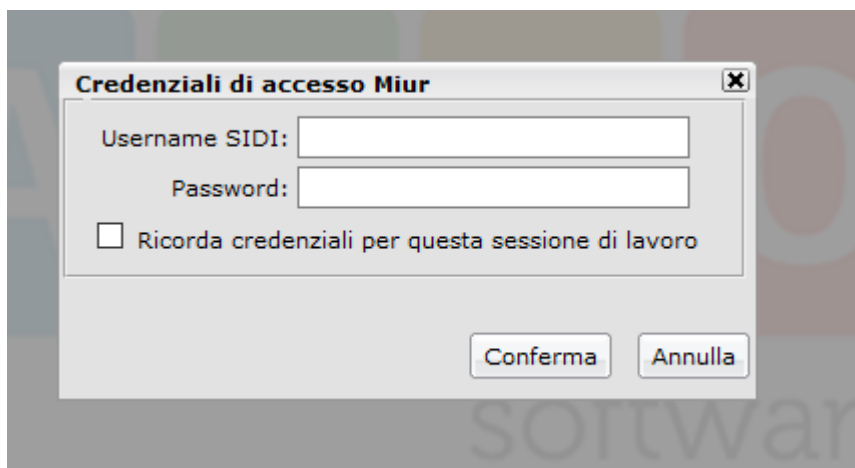
Per usare la nuova procedura invio flussi andare nel menù Altro esportazione dati / Trasmissione Miur /Gestione Invio Miur



selezionare l' anno di invio



inserire le credenziali abilitate al Miur **per l' invio dei flussi**



se le credenziali non sono corrette si può avere il seguente avviso:  
 "FB:901:La scuola utilizzata non appartiene ai contesti dell'utente.[Codice Ministeriale]"  
 ( Il Codice Ministeriale non corrisponde con l'utenza di accesso )

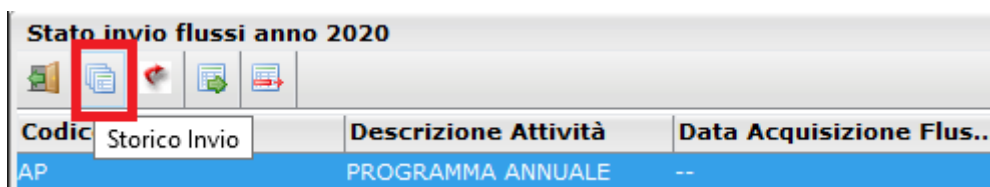
dopo aver inserito le credenziali si accede alle seguente schermata:  
 Stato Invio flussi anno.....

Stato invio flussi anno 2019			
Codice Attività	Descrizione Attività	Data Acquisizione Flus...	Data Ultima Attività - ...
AP	PROGRAMMA ANNUALE	30/04/2020	30/04/2020 12:44:31 - OK
01	GESTIONALE GENNAIO	30/04/2020	30/04/2020 16:18:29 - WARN
02	GESTIONALE FEBBRAIO	30/04/2020	30/04/2020 16:36:39 - WARN
03	GESTIONALE MARZO	05/05/2020	05/05/2020 16:11:38 - OK
04	GESTIONALE APRILE	06/05/2020	06/05/2020 11:54:08 - OK
05	GESTIONALE MAGGIO	06/05/2020	06/05/2020 16:56:20 - OK
06	GESTIONALE GIUGNO	06/05/2020	06/05/2020 17:01:24 - OK
07	GESTIONALE LUGLIO	06/05/2020	06/05/2020 17:47:23 - OK
08	GESTIONALE AGOSTO	06/05/2020	06/05/2020 18:03:10 - OK
09	GESTIONALE SETTEMBRE	06/05/2020	06/05/2020 18:11:21 - OK
10	GESTIONALE OTTOBRE	06/05/2020	06/05/2020 18:19:04 - OK
11	GESTIONALE NOVEMBRE	11/05/2020	11/05/2020 18:45:14 - OK
12	GESTIONALE DICEMBRE	11/05/2020	11/05/2020 18:58:49 - WARN
AC	CONTO CONSUNTIVO	22/06/2020	22/06/2020 11:58:42 - OK

In questa finestra troviamo elencato il codice attività riferito agli invii effettuati la descrizione del flusso, la data di acquisizione e la data dell' ultima attività / invio

### Storico invio

con questa icona si possono verificare gli invii effettuati



*esempio*

Storico Invio flussi		
Storico Attività AP-PROGRAMMA ANNUALE 2019		
Id Invio	Data ed Ora invio	Report
9589	17/02/2020 11:55:42	KO
9594	17/02/2020 14:04:55	KO
9601	17/02/2020 14:25:46	KO
9627	17/02/2020 16:00:35	KO
9658	18/02/2020 10:46:59	KO
9665	18/02/2020 11:00:18	KO
9669	18/02/2020 11:17:56	KO
9680	18/02/2020 11:35:31	KO
9682	18/02/2020 12:09:40	KO
9686	18/02/2020 10:46:06	KO
9688	18/02/2020 11:17:28	KO
9693	18/02/2020 14:28:01	KO
9701	18/02/2020 16:26:36	WARN
9724	19/02/2020 10:57:22	KO
9732	19/02/2020 11:18:35	KO
9744	19/02/2020 14:38:54	KO
9745	19/02/2020 14:39:45	KO

Visualizza Report Chiudi

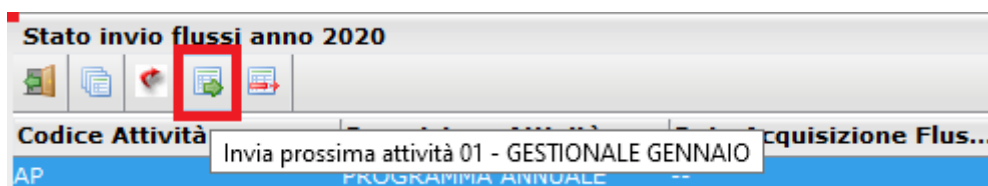
Visualizza Report

Con il tasto visualizza report si ha il dettaglio dell' esito selezionato  
*esempio*



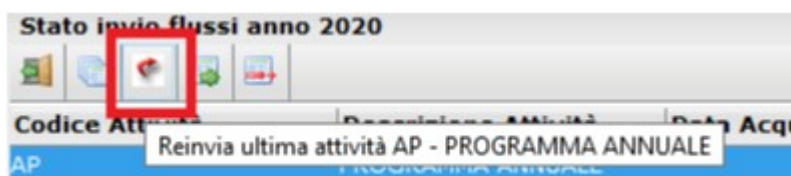
### Invio nuovo flusso

la scelta dell' invio è automatica non si può selezionare il flusso da inviare il programma preleva in ordine progressivo, in caso di esito KO dell' ultimo flusso prima si deve sistemare e poi procedere con il reinvio o la cancellazione dello stesso.

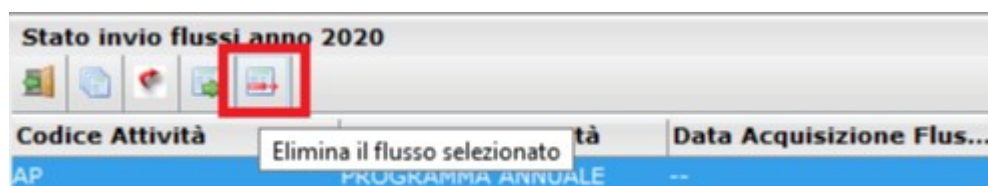


### Reinvio

con questa icona si può rimandare l' ultimo flusso



### Eliminazione Flusso



dopo l' invio del flusso si deve **attendere l' esito** solo se l' esito finale è **Ok** si può procedere all' invio successivo.

Trasmissione avvenuta correttamente.

La fase di elaborazione potrebbe durare anche qualche ora ,nel frattempo si consiglia non fare ulteriori operazioni di Invio - Reinvio o Cancellazione Flussi.

OK

Se per errore si procede ugualmente a fare un altro invio prima di ricevere l' esito si ha il seguente errore:

Descrizione errore: FB:666:Attenzione un'altra attività precedentemente inviata è in attesa di essere elaborata.  
Riga errata: (|Codice Ministeriale 2019|FB|ARGO|03|20200112|)

## Verifica su Sidi

Per verificare la situazione invii nel Sidi  
entrare in **Gestione Finanziaria-Contabile – Bilancio Integrato Scuole**.

i SIDI

DATI PROFILO ▼
APPLICAZIONI
AVVISI
DOCUMENTI E MANUALI
ASSISTENZA

- Edilizia Scolastica ▼
- Fascicolo Personale Scuola ▼
- Formazione ▼
- Gestione Anno Scolastico ▼
- GESTIONE FINANZIARIO-CONTABILE ▲
  - Amministrazione Integrata Contabilità
  - Bilancio Integrato Scuole

Selezionare il profilo **Utente Scuola Flussi**

SCELTA PROFILO
i

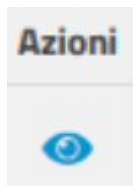
UTENTE SCUOLA FLUSSI
▼

Seleziona

## Flussi Di Bilancio - Anno Finanziario 2019

Flusso	Tipo	Data invio	Esito	Azioni
Programma Annuale	Programma Annuale	25/06/2020 <span style="font-size: 12px;">🔒</span>	<span style="color: green;">✔</span> INVIATO	<span style="color: #0070C0;">⚙️</span>
Gennaio	Gestionale	gg/mm/aaaa <span style="font-size: 12px;">🔒</span>	<span style="color: orange;">⏸</span> IN ELABORAZIONE	


per verificare la situazione dei flussi usare il tasto *Azioni*











> Monitoraggio / Flussi di bilancio

### Gestionale

Mese:

Data Invio:  

MODELLI
STORICO INVII

Modello	Denominazione	AZIONI
Mod. F	Modifica Programma Annuale	
Mod. G	Scheda Illustrativa Finanziaria Modifica al Progetto/Attività/Gestione Economica	
Mod. H-Bis	Attuazione Programma Annuale	
Mod. I	Rendiconti progetti/attività/gestioni economiche separate	
Mod. J	Situazione Amministrativa	
Mod. L	Elenco Residui Attivi e Passivi	
Creditori	Elenco dei creditori	
Debitori	Elenco dei debitori	

[< TORNA ALL'ELENCO](#)

qui troviamo i modelli inviati e sempre con il tasto azioni è possibile scaricare e stampare per confrontarli con quelli estratti dall'applicativo Bilancio Web